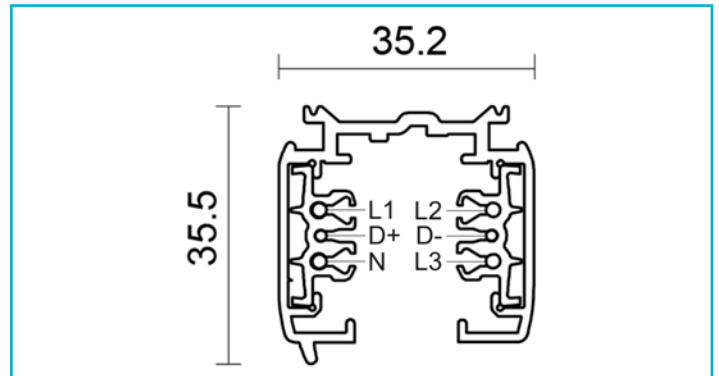







**3-Phasen Schienensystem**  
**D Line DALI, Aufbaustromschiene 2m, weiß**
**Besonderheiten**
















- steuerbar mit DALI
- bis zu 3 Phasen [3x 16A] einspeisbar
- bei Eigenkonfektionierung Rückschneidewerkzeug notwendig
- viele verschiedene Befestigungsmöglichkeiten

<b>Gehäusematerial</b>	Aluminium
<b>Gehäusefarbe</b>	Weiß
<b>Montageart</b>	Aufbaumontage
<b>Montageort</b>	Innen
<b>Montagefläche</b>	Deckenmontage
<b>Schutzklasse</b>	I / Schutzerdung
<b>Eingangsspannung</b>	220-440 V/AC 50 / 60 Hz
<b>Ausgangsstrom</b>	16 A
<b>Dimmbar</b>	Ja
<b>Ansteuerung</b>	DALI 1 / DT6, DALI 1 / DT8, DALI 2 / DT6, DALI 2 / DT8
<b>Belastung</b>	25 kg
<b>Gewicht max.</b>	
<b>IP Schutzart</b>	IP 20
<b>Länge</b>	2000 mm
<b>Breite</b>	35,2 mm
<b>Höhe</b>	35,5 mm
<b>Artikelgewicht</b>	1680 g

**Zubehör •**

<b>710018</b>		D Line/Dali mechanischer Verbinder, Kunststoff, Verkehrsweiß RAL 9016    Weiß
<b>710024</b>		D Line/Dali Steckdosenadapter, Kunststoff, Verkehrsweiß RAL 9016    Weiß
<b>710048</b>		D Line/Dali Seilabhängungshalter mit Deckenrosette 1,5m, Metall, Verkehrsweiß RAL 9016    Weiß
<b>710051</b>		D Line/Dali Rasterdecken Schnellmontageklammer, Metall, Verkehrsweiß RAL 9016    Weiß
<b>710054</b>		D Line/Dali Montageadapter für Zusatzkomp. max. 10kg, M6, Metall Kunststoff, Verkehrsweiß RAL 9016    Weiß







**Zubehör •**

<b>710057</b>		D Line/Dali Abhängeverbindungswinkel, Metall, Verkehrsweiß RAL 9016    Weiß
<b>710060</b>		D Line/Dali Schilderhaken, Kunststoff Stahl, Verkehrsweiß RAL 9016    Weiß
<b>710063</b>		D Line/Dali Montagehalter Deckenbefestigung Flex, Metall, Verkehrsweiß RAL 9016    Weiß
<b>710066</b>		D Line/Dali Endkappe für Aufbauschiene, Kunststoff, Verkehrsweiß RAL 9016    Weiß
<b>710077</b>		D Line/Dali Abdeckblende Einbaustromschiene, Weiß, Kunststoff, Verkehrsweiß RAL 9016    Weiß
<b>710078</b>		D Line/Dali Deckenabhängung starr (63,5cm) für 3-Phasen, Aluminium, Verkehrsweiß RAL 9016    Weiß
<b>710083</b>		D Line/Dali Truss Adapter, Aluminium, Silber
<b>710094</b>		D Line/Dali Seilabhängungshalter Mini mit 5m Abhängeseil, Metall, Verkehrsweiß RAL 9016    Weiß
<b>710104</b>		D Line/Dali Wandhalterung, weiß, Aluminium, Verkehrsweiß RAL 9016    Weiß
<b>710500</b>		D Line DALI Aufbaustromschiene 1m, weiß, Aluminium, Verkehrsweiß RAL 9016    Weiß
<b>710504</b>		D Line DALI Aufbaustromschiene 3m, weiß, Aluminium, Verkehrsweiß RAL 9016    Weiß
<b>710512</b>		D Line DALI Aufbau-Adapter für Leuchten, weiß, Kunststoff, Verkehrsweiß RAL 9016    Weiß
<b>710514</b>		D Line DALI elektrischer Einspeiser links, weiß, Kunststoff, Verkehrsweiß RAL 9016    Weiß
<b>710516</b>		D Line DALI elektrischer Einspeiser rechts, weiß, Kunststoff, Verkehrsweiß RAL 9016    Weiß
<b>710520</b>		D Line DALI elektr. Längsverbinder mit Einspeisem. li-re, weiß, Kunststoff, Verkehrsweiß RAL 9016    Weiß

**3-Phasen Schienensystem**  
**D Line DALI, Aufbaustromschiene 2m, weiß**

---

**Zubehör •**

- 710523**  D Line DALI Flexverbinder links-rechts, weiß, Kunststoff, Verkehrsweiß RAL 9016 || Weiß
- 710525**  D Line DALI elektrischer Verbinder, weiß, Kunststoff, Verkehrsweiß RAL 9016 || Weiß
- 710527**  D Line DALI 90°-Verbinder links-rechts mit Wechselmechanik, weiß, Kunststoff, Verkehrsweiß RAL 9016 || Weiß
- 710530**  D Line DALI T-Verbinder links-links-rechts mit Wechselmechanik, weiß, Kunststoff, Verkehrsweiß RAL 9016 || Weiß
- 710532**  D Line DALI T-Verbinder rechts-rechts-links mit Wechselmechanik, weiß, Kunststoff, Verkehrsweiß RAL 9016 || Weiß
- 931066**  D LINE DALI, Rückschneidewerkzeug zum kürzen der DALI-Adern, Metall  
Kunststoff, Silber  
Schwarz