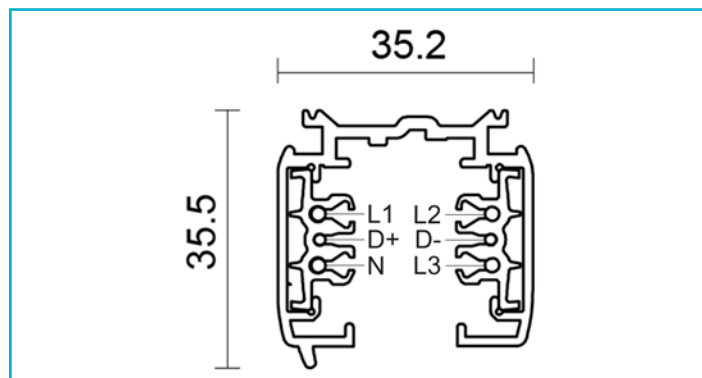


**3-Phasen Schienensystem
D Line DALI, Aufbaustromschiene 2m, weiß**



Besonderheiten

- steuerbar mit DALI
- bis zu 3 Phasen [3x 16A] einspeisbar
- bei Eigenkonfektionierung Rückschneidewerkzeug notwendig
- viele verschiedene Befestigungsmöglichkeiten

Gehäusematerial	Aluminium
Gehäusefarbe	Weiß
Montageart	Aufbaumontage
Montageort	Innen
Montagefläche	Deckenmontage
Schutzklasse	I / Schutzerdung
Eingangsspannung	220-440 V/AC 50 / 60 Hz
Ausgangsstrom	16 A
Dimmbar	Ja
Ansteuerung	DALI 1 / DT6, DALI 1 / DT8, DALI 2 / DT6, DALI 2 / DT8

Belastung	25 kg
Gewicht max.	
IP Schutzart	IP 20

Länge	2000 mm
Breite	35,2 mm
Höhe	35,5 mm
Artikelgewicht	1680 g

Zubehör •







- 710018** D Line/Dali mechanischer Verbinder, Kunststoff, Verkehrsweiß RAL 9016 || Weiß
- 710024** D Line/Dali Steckdosenadapter, Kunststoff, Verkehrsweiß RAL 9016 || Weiß
- 710048** D Line/Dali Seilabhängungshalter mit Deckenrosette 1,5m, Metall, Verkehrsweiß RAL 9016 || Weiß
- 710051** D Line/Dali Rasterdecken Schnellmontageklammer, Metall, Verkehrsweiß RAL 9016 || Weiß
- 710054** D Line/Dali Montageadapter für Zusatzkomp. max. 10kg, M6, Metall
Kunststoff, Verkehrsweiß RAL 9016 || Weiß

Zubehör •

- 710057** D Line/Dali Abhängeverbindungswinkel, Metall, Verkehrsweiß RAL 9016 || Weiß
- 710060** D Line/Dali Schilderhaken, Kunststoff
Stahl, Verkehrsweiß RAL 9016 || Weiß
- 710063** D Line/Dali Montagehalter Deckenbefestigung Flex, Metall, Verkehrsweiß RAL 9016 || Weiß
- 710066** D Line/Dali Endkappe für Aufbauschiene, Kunststoff, Verkehrsweiß RAL 9016 || Weiß
- 710077** D Line/Dali Abdeckblende Einbaustromschiene, Weiß, Kunststoff, Verkehrsweiß RAL 9016 || Weiß
- 710078** D Line/Dali Deckenabhängung starr (63,5cm) für 3-Phasen, Aluminium, Verkehrsweiß RAL 9016 || Weiß
- 710083** D Line/Dali Truss Adapter, Aluminium, Silber
- 710094** D Line/Dali Seilabhängungshalter Mini mit 5m Abhängeseil, Metall, Verkehrsweiß RAL 9016 || Weiß
- 710104** D Line/Dali Wandhalterung, weiß, Aluminium, Verkehrsweiß RAL 9016 || Weiß
- 710500** D Line DALI Aufbaustromschiene 1m, weiß, Aluminium, Verkehrsweiß RAL 9016 || Weiß
- 710504** D Line DALI Aufbaustromschiene 3m, weiß, Aluminium, Verkehrsweiß RAL 9016 || Weiß
- 710512** D Line DALI Aufbau-Adapter für Leuchten, weiß, Kunststoff, Verkehrsweiß RAL 9016 || Weiß
- 710514** D Line DALI elektrischer Einspeiser links, weiß, Kunststoff, Verkehrsweiß RAL 9016 || Weiß
- 710516** D Line DALI elektrischer Einspeiser rechts, weiß, Kunststoff, Verkehrsweiß RAL 9016 || Weiß
- 710520** D Line DALI elektr. Längsverbinder mit Einspeisem. li-re, weiß, Kunststoff, Verkehrsweiß RAL 9016 || Weiß

3-Phasen Schienensystem
D Line DALI, Aufbaustromschiene 2m, weiß

Zubehör •

- 710523**  D Line DALI Flexverbinder links-rechts, weiß, Kunststoff, Verkehrsweiß RAL 9016 || Weiß
- 710525**  D Line DALI elektrischer Verbinder, weiß, Kunststoff, Verkehrsweiß RAL 9016 || Weiß
- 710527**  D Line DALI 90°-Verbinder links-rechts mit Wechselmechanik, weiß, Kunststoff, Verkehrsweiß RAL 9016 || Weiß
- 710530**  D Line DALI T-Verbinder links-links-rechts mit Wechselmechanik, weiß, Kunststoff, Verkehrsweiß RAL 9016 || Weiß
- 710532**  D Line DALI T-Verbinder rechts-rechts-links mit Wechselmechanik, weiß, Kunststoff, Verkehrsweiß RAL 9016 || Weiß
- 931066**  D LINE DALI, Rückschneidewerkzeug zum kürzen der DALI-Adern, Metall
Kunststoff, Silber
Schwarz