


**3-Phasen Schienensystem  
D Line Aufbaustromschiene 3m, schwarz**



Das neue D LINE Stromschienensystem ist exklusiv bei DEKO-LIGHT erhältlich und durch die teilweise völlig neu konstruierten Komponenten äußerst planungs- und montagefreundlich. Zudem ist es mit allen gängigen Stromschienenadaptern und Leuchten kompatibel. Das edle und zeitlose Design ist in den Farben weiss, schwarz und grau erhältlich und durch die Vielzahl der Zubehörteile und Montagekomponenten sind beim Einsatz und der Installation keine Grenzen gesetzt. Durch die neue Wechselmechanik der 90° und T-Verbinder ist die Planung so einfach wie nie zuvor und die Installation auch komplexer Formen wird künftig zum Kinderspiel.

**Besonderheiten**

- bis zu 3 Phasen [3x 16A] einspeisbar
- viele verschiedene Befestigungsmöglichkeiten

<b>Gehäusematerial</b>	Aluminium
<b>Gehäusefarbe</b>	Schwarz
<b>Montageart</b>	Aufbaumontage
<b>Montageort</b>	Innen
<b>Montagefläche</b>	Deckenmontage
<b>Eingangsspannung</b>	220-440 V/AC 50 / 60 Hz
<b>Schutzklasse</b>	I / Schutzerdung
<b>Ausgangsstrom</b>	16 A
<b>IP Schutzart</b>	IP 20
<b>Länge</b>	3000 mm
<b>Breite</b>	35,2 mm
<b>Höhe</b>	35,5 mm
<b>Artikelgewicht</b>	2575 g

**Zubehör •**

- 710011**  D Line elektrischer Einspeiser links, Kunststoff, Graphitschwarz RAL 9011 || Schwarz
- 710014**  D Line elektrischer Einspeiser rechts, Kunststoff, Graphitschwarz RAL 9011 || Schwarz
- 710017**  D Line elektrischer Verbinder, Kunststoff, Graphitschwarz RAL 9011 || Schwarz
- 710020**  D Line/Dali mechanischer Verbinder, Kunststoff, Graphitschwarz RAL 9011 || Schwarz
- 710026**  D Line/Dali Steckdosenadapter, Kunststoff, Graphitschwarz RAL 9011 || Schwarz
- 710029**  D Line T-Verbinder links-links-rechts mit Wechselmech., Kunststoff, Graphitschwarz RAL 9011 || Schwarz
- 710032**  D Line T-Verbinder rechts-rechts-links mit Wechselm., Kunststoff, Graphitschwarz RAL 9011 || Schwarz
- 710035**  D Line X-Verbinder links-links-rechts-rechts, Kunststoff, Graphitschwarz RAL 9011 || Schwarz




**Zubehör •**

- 710038**  D Line 90°-Verbinder links-rechts mit Wechselmechanik, Kunststoff, Graphitschwarz RAL 9011 || Schwarz
- 710041**  D Line Flexverbinder links-rechts, Kunststoff, Graphitschwarz RAL 9011 || Schwarz
- 710044**  D Line elektr. Längsverbinder mit Einspeisem. li-re, Kunststoff, Graphitschwarz RAL 9011 || Schwarz
- 710047**  D Line Aufbau-Adapter für Leuchten, Kunststoff, Graphitschwarz RAL 9011 || Schwarz
- 710050**  D Line/Dali Seilabhängungshalter mit Deckenrosette 1,5m, Metall, Graphitschwarz RAL 9011 || Schwarz
- 710053**  D Line/Dali Rasterdecken Schnellmontageklammer, Metall, Graphitschwarz RAL 9011 || Schwarz
- 710056**  D Line/Dali Montageadapter für Zusatzkomp. max. 10kg, M6, Metall  
Kunststoff, Graphitschwarz RAL 9011 || Schwarz
- 710059**  D Line/Dali Abhängeverbindungswinkel, Metall, Graphitschwarz RAL 9011 || Schwarz
- 710062**  D Line/Dali Schilderhaken, Kunststoff  
Stahl, Graphitschwarz RAL 9011 || Schwarz
- 710065**  D Line/Dali Montagehalter Deckenbefestigung Flex, Metall, Graphitschwarz RAL 9011 || Schwarz
- 710068**  D Line/Dali Endkappe für Aufbauschiene, Kunststoff, Graphitschwarz RAL 9011 || Schwarz
- 710079**  D Line/Dali Abdeckblende Einbaustromschiene, Schwarz, Kunststoff, Graphitschwarz RAL 9011 || Schwarz
- 710081**  D Line/Dali Seil für Seilabhängung 4,0 m, Edelstahl, Silber
- 710082**  D Line/Dali Schnellmontageklammer für Messebau, Aluminium, Graphitschwarz RAL 9011 || Schwarz

**3-Phasen Schienensystem**  
**D Line Aufbaustromschiene 3m, schwarz**

---

Zubehör •

- 710083**  D Line/Dali Truss Adapter, Aluminium, Silber
- 710084**  D Line/Dali Deckenabhängung starr (63,5cm) für 3-Phasen, Aluminium, Graphitschwarz RAL 9011 || Schwarz
- 710087**  D Line/Dali Verlängerung f. Deckenabhängung starr (30cm), Aluminium, Graphitschwarz RAL 9011 || Schwarz