


3-Phasen Schienensystem
D Line Einbaustromschiene mit Flügel 3m, weiß



Das neue D LINE Stromschienensystem ist exklusiv bei DEKO-LIGHT erhältlich und durch die teilweise völlig neu konstruierten Komponenten äußerst planungs- und montagefreundlich. Zudem ist es mit allen gängigen Stromschienenadaptern und Leuchten kompatibel. Das edle und zeitlose Design ist in den Farben weiss, schwarz und grau erhältlich und durch die Vielzahl der Zubehörteile und Montagekomponenten sind beim Einsatz und der Installation keine Grenzen gesetzt. Durch die neue Wechselmechanik der 90° und T-Verbinder ist die Planung so einfach wie nie zuvor und die Installation auch komplexer Formen wird künftig zum Kinderspiel.



Besonderheiten





- bis zu 3 Phasen [3x 16A] einspeisbar
- geeignet für Einbau-System
- seitliche Flügel für optimalen Deckeneinbau

Gehäusematerial	Aluminium
Gehäusefarbe	Weiß
Eingangsspannung	220-440 V/AC
Schutzklasse	I / Schutzerdung
Ausgangsstrom	16 A
IP Schutzart	IP 20
Länge	3000 mm
Breite	56 mm
Artikelgewicht	2820 g
Höhe	35,5 mm

Zubehör

Zubehör

- 710009**  D Line elektrischer Einspeiser links, Kunststoff, Verkehrsweiß RAL 9016 || Weiß
- 710012**  D Line elektrischer Einspeiser rechts, Kunststoff, Verkehrsweiß RAL 9016 || Weiß
- 710015**  D Line elektrischer Verbinder, Kunststoff, Verkehrsweiß RAL 9016 || Weiß
- 710018**  D Line/Dali mechanischer Verbinder, Kunststoff, Verkehrsweiß RAL 9016 || Weiß
- 710024**  D Line/Dali Steckdosenadapter, Kunststoff, Verkehrsweiß RAL 9016 || Weiß
- 710027**  D Line T-Verbinder links-links-rechts mit Wechselmech., Kunststoff, Verkehrsweiß RAL 9016 || Weiß
- 710030**  D Line T-Verbinder rechts-rechts-links mit Wechselm., Kunststoff, Verkehrsweiß RAL 9016 || Weiß
- 710033**  D Line X-Verbinder links-links-rechts-rechts, Kunststoff, Verkehrsweiß RAL 9016 || Weiß
- 710036**  D Line 90°-Verbinder links-rechts mit Wechselmechanik, Kunststoff, Verkehrsweiß RAL 9016 || Weiß

- 710042**  D Line elektr. Längsverbinder mit Einspeisem. li-re, Kunststoff, Verkehrsweiß RAL 9016 || Weiß
- 710054**  D Line/Dali Montageadapter für Zusatzkomp. max. 10kg, M6, Metall
Kunststoff, Verkehrsweiß RAL 9016 || Weiß
- 710060**  D Line/Dali Schilderhaken, Kunststoff
Stahl, Verkehrsweiß RAL 9016 || Weiß
- 710077**  D Line/Dali Abdeckblende Einbaustromschiene, Weiß, Kunststoff, Verkehrsweiß RAL 9016 || Weiß
- 710089**  D Line Einbau-Abdeckblende Einspeiser links/rechts, Kunststoff, Verkehrsweiß RAL 9016 || Weiß
- 710090**  D Line/Dali Einbau-Abdeckblende Längsverbinder, Weiß, Kunststoff, Verkehrsweiß RAL 9016 || Weiß
- 710091**  D Line/Dali Einbau-Abdeckblende 90°-Verbinder, Weiß, Kunststoff, Verkehrsweiß RAL 9016 || Weiß
- 710092**  D Line/Dali Einbau-Abdeckblende X-Verbinder, Weiß, Kunststoff, Verkehrsweiß RAL 9016 || Weiß
- 710093**  D Line/Dali Einbau-Abdeckblende T-Verbinder, Weiß, Kunststoff, Verkehrsweiß RAL 9016 || Weiß
- 710097**  D Line 3-Phasen Adapter für Leuchtenmontage, Kunststoff, Verkehrsweiß RAL 9016 || Weiß
- 710103**  D Line/Dali Endkappe für Einbauschiene, Kunststoff, Reinweiß RAL 9010 || Weiß
- 710107**  D Line/Dali Schnellmontagebügel für Einbauschiene, Stahl, Silber
- 862180**  Multi CC, PRO-UA420-W 3-Phasen Schienensystem 230V, Kunststoff, Reinweiß RAL 9010 || Weiß
- 862181**  Multi CC, PRO-UA430-W 3-Phasen Schienensystem 230V, Kunststoff, Reinweiß RAL 9010 || Weiß
- 862182**  Multi CC, PRO-UA440-W 3-Phasen Schienensystem 230V, Kunststoff, Reinweiß RAL 9010 || Weiß