

3-Phasen Schienensystem
D Line Einbaustromschiene mit Flügel 2m, weiß


Das neue D LINE Stromschienensystem ist exklusiv bei DEKO-LIGHT erhältlich und durch die teilweise völlig neu konstruierten Komponenten äußerst planungs- und montagefreundlich. Zudem ist es mit allen gängigen Stromschienenadaptern und Leuchten kompatibel. Das edle und zeitlose Design ist in den Farben weiss, schwarz und grau erhältlich und durch die Vielzahl der Zubehörteile und Montagekomponenten sind beim Einsatz und der Installation keine Grenzen gesetzt. Durch die neue Wechselmechanik der 90° und T-Verbinder ist die Planung so einfach wie nie zuvor und die Installation auch komplexer Formen wird künftig zum Kinderspiel.


Besonderheiten
















- bis zu 3 Phasen [3x 16A] einspeisbar
- geeignet für Einbau-System
- seitliche Flügel für optimalen Deckeneinbau

Gehäusematerial	Aluminium
Gehäusefarbe	Weiß
Montageart	Aufbaumontage
Montageort	Innen
Montagefläche	Deckenmontage
Eingangsspannung	220-440 V/AC 50 / 60 Hz
Schutzklasse	I / Schutzerdung
Ausgangsstrom	16 A
IP Schutzart	IP 20
Länge	2000 mm
Breite	56 mm
Höhe	35,5 mm
Artikelgewicht	1920 g

Zubehör •

710009		D Line elektrischer Einspeiser links, Kunststoff, Verkehrsweiß RAL 9016 Weiß
710012		D Line elektrischer Einspeiser rechts, Kunststoff, Verkehrsweiß RAL 9016 Weiß
710015		D Line elektrischer Verbinder, Kunststoff, Verkehrsweiß RAL 9016 Weiß
710018		D Line/Dali mechanischer Verbinder, Kunststoff, Verkehrsweiß RAL 9016 Weiß
710024		D Line/Dali Steckdosenadapter, Kunststoff, Verkehrsweiß RAL 9016 Weiß
710027		D Line T-Verbinder links-links-rechts mit Wechselmech., Kunststoff, Verkehrsweiß RAL 9016 Weiß
710030		D Line T-Verbinder rechts-rechts-links mit Wechselm., Kunststoff, Verkehrsweiß RAL 9016 Weiß
710033		D Line X-Verbinder links-links-rechts-rechts, Kunststoff, Verkehrsweiß RAL 9016 Weiß

Zubehör •


710036		D Line 90°-Verbinder links-rechts mit Wechselmechanik, Kunststoff, Verkehrsweiß RAL 9016 Weiß
710042		D Line elektr. Längsverbinder mit Einspeisem. li-re, Kunststoff, Verkehrsweiß RAL 9016 Weiß
710054		D Line/Dali Montageadapter für Zusatzkomp. max. 10kg, M6, Metall Kunststoff, Verkehrsweiß RAL 9016 Weiß
710060		D Line/Dali Schilderhaken, Kunststoff Stahl, Verkehrsweiß RAL 9016 Weiß
710077		D Line/Dali Abdeckblende Einbaustromschiene, Weiß, Kunststoff, Verkehrsweiß RAL 9016 Weiß
710089		D Line Einbau-Abdeckblende Einspeiser links/rechts, Kunststoff, Verkehrsweiß RAL 9016 Weiß
710090		D Line/Dali Einbau-Abdeckblende Längsverbinder, Weiß, Kunststoff, Verkehrsweiß RAL 9016 Weiß
710091		D Line/Dali Einbau-Abdeckblende 90°-Verbinder, Weiß, Kunststoff, Verkehrsweiß RAL 9016 Weiß
710092		D Line/Dali Einbau-Abdeckblende X-Verbinder, Weiß, Kunststoff, Verkehrsweiß RAL 9016 Weiß
710093		D Line/Dali Einbau-Abdeckblende T-Verbinder, Weiß, Kunststoff, Verkehrsweiß RAL 9016 Weiß
710097		D Line 3-Phasen Adapter für Leuchtenmontage, Kunststoff, Verkehrsweiß RAL 9016 Weiß
710103		D Line/Dali Endkappe für Einbauschiene, Kunststoff, Reinweiß RAL 9010 Weiß
710107		D Line/Dali Schnellmontagebügel für Einbauschiene, Stahl, Silber
862180		Multi CC, PRO-UA420-W 3-Phasen Schienensystem 230V, Kunststoff, Reinweiß RAL 9010 Weiß
862181		Multi CC, PRO-UA430-W 3-Phasen Schienensystem 230V, Kunststoff, Reinweiß RAL 9010 Weiß

Art.-Nr. 710070



3-Phasen Schienensystem
D Line Einbaustromschiene mit Flügel 2m, weiß

Zubehör •

862182  Multi CC, PRO-UA440-W 3-Phasen Schienensystem
230V, Kunststoff, Reinweiß RAL 9010 || Weiß