

Das patentierte DEKO LIGHT COMBO PROFILSYSTEM ist eine neue, montagefreundliche Profil-in-Profil-Lösung für die Installation von Lichtlinien in Fassaden, Gärten, Wohnräumen und vielem mehr.

Das Trafoprofil COMBO Dämmung dient zur einfachen Montage der Einbauprofile in die Wärmedämmung und kann nach Fertigstellung der Oberflächen mit allen Profilen von IP44 bis IP68 bestückt werden. Es dient zur Aufnahme der LED-Trafos, um bei langen Lichtlinien oder unterschiedlichen Beschaltungen das Netzgerät versteckt hinter

Gehäusematerial

Gehäusefarbe

EPS

Schwarz

Länge

Breite

Höhe


1000 mm

130 mm


100 mm

Zubehör


- 988180




Combo Putzleiste - Bündig, Styropor 24x29x1000, weiß, EPS, Weiß
- 988178




Combo Verbinder Set 2 Stk. 0/90, aluminium natur, Stahl, Edelstahl
- 988175




Combo Verbinder Set 2 Stk. 90/0, aluminium natur, Stahl, Edelstahl
- 988177




Combo Verbinder Set 2 Stk. 0/0, aluminium natur, Stahl, Edelstahl
- 988141




Combo Einbau/Fassade/Dämmung 2 St. Endkappe Trafoprofil, weiß, ABS, Weiß
- 988138



Combo Einbau/Fassade/Dämmung 2 St. Endkappe Verbindung Montageprofil - Trafoprofil, schwarz, ABS, Schwarz
- 988140



Combo Einbau/Fassade/Dämmung 2 St. Endkappe Trafoprofil, schwarz, ABS, Weiß
- 988139



Combo Einbau/Fassade/Dämmung 2 St. Endkappe Verbindung Montageprofil - Trafoprofil, weiß, ABS, Schwarz